

臺北市 115 學年度高級中等學校 優先免試入學網站作業系統平臺

國中學生 操作手冊

主委學校：臺北市立松山高級商業家事職業學校

校 址：110035 臺北市信義區松山路 655 號

聯絡電話：(02)2726-1118 分機：220

傳 真：(02)2727-9318

網 址：<https://115priorefa.tp.edu.tw/>



目 錄

一、基本功能.....	1
(一) 登入系統.....	1
(二) 基本資料查詢.....	3
二、第一類優免.....	4
(一) 志願選填.....	4
(二) 查詢我的志願資料.....	5
(三) 列印報名表.....	6
(四) 查詢報名狀態.....	8
三、第二類優免.....	9
(一) 志願選填.....	9
(二) 查詢我的志願資料.....	10
(三) 列印報名表.....	11
(四) 查詢報名狀態.....	13
(五) 學生『單科別』線上登記.....	14
(六) 『多科別』分發序線上查詢.....	20

***** 貼心提醒 *****

- 首先確認您當前使用的電腦環境(瀏覽器是否支援系統操作、彈跳視窗是否開啟、列印功能是否正常連接印表機……)。
- 本系統適用 **Google Chrome** 及 **Microsoft Edge** 等瀏覽器，建議您使用 **Chrome** 操作本系統。
- 依臺北市 115 學年度高級中等學校優先免試入學委員會公告網址連結本系統。

國中學生端選填志願系統操作說明

一、基本功能

(一) 登入系統

請連結至臺北市115學年度高級中等學校優先免試入學委員會系統。

1. 點選登入



最新公告 下載專區 **登入**

首頁 最新公告資料

最新公告資料 查詢區

標題 查詢

<< < 1 > >> Go To Total 1 Page

標題(Title)	日期(Date)	瀏覽次數(Count)
-----------	----------	-------------



2. 選擇登入對象、學校，輸入帳號、密碼及驗證碼，並點選登入按鈕。

對象：學生端

學校：就讀學校

帳號、密碼：同基北區免試入學平臺帳號、密碼。

login 集報學生端

登入對象：

學校：

※可輸入【國中名稱】查詢

帳號：

身分證字號

密碼：

與基北區免試平台相同

驗證碼：

重新整理
(不分大小寫)

[忘記密碼](#)

登入對象：選擇學生端

帳號：同基北區免試入學平臺帳號

密碼：同基北區免試入學平臺密碼

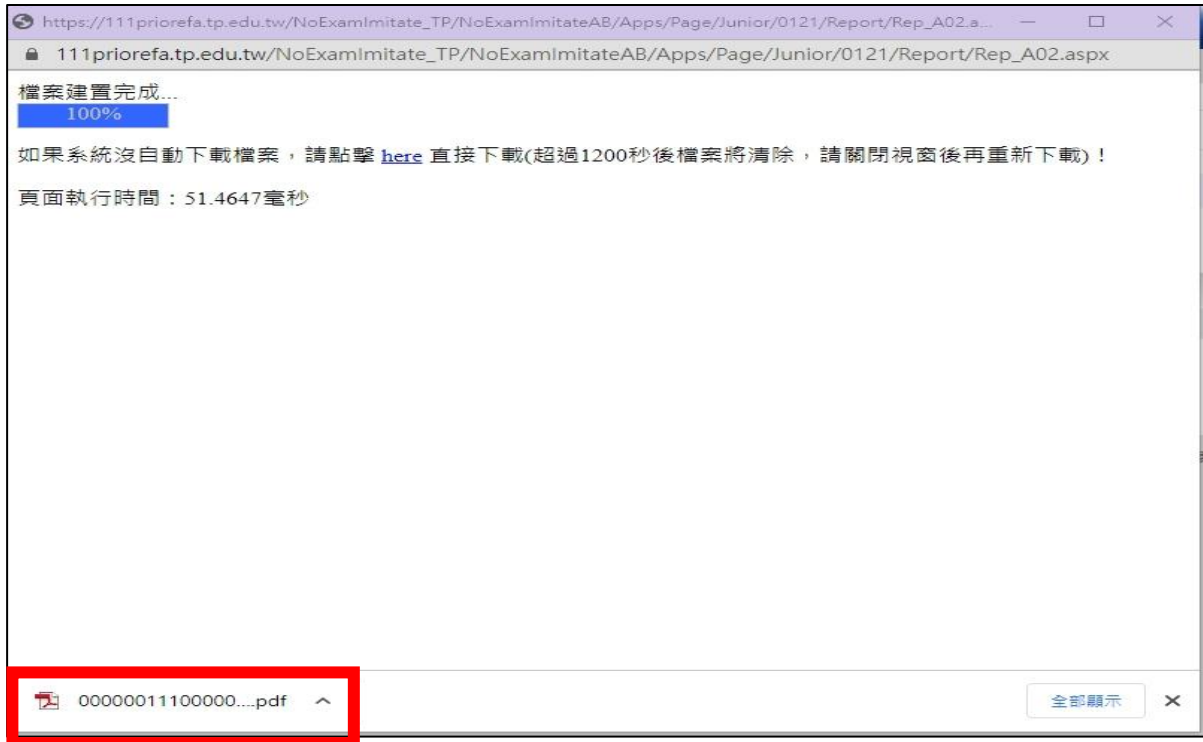
驗證碼：依圖示輸入

*** 貼心提醒 ***

- 密碼無法變更，如要修改密碼，須回基北區免試入學平臺系統修正。

(二) 基本資料查詢

點選【志願選填相關作業】/【基本資料查詢】，可下載學生基本資料 PDF 檔，確認學生個人基本資料正確性。



臺北市000學年度高級中等學校優先免試入學

基本資料

						原就讀 國中	000000測試國中	列印時間：YYYY/MM/DD 00:00:00		
學生 姓名	測試學生男生_身 障生	班 級	00	性 別	身分證 統一編號	B000000001	家長 (法定代理人)	電話： 0	身 分 別	身心障礙
生 日	99.1.1	座 號	00	男	會考 准考證			手機： 0	報名費	100元
均衡學習(A)		21		服務學習(B)		15	多元學習表現積分(A+B)		36	

※請注意：若本表資料或成績有誤，請向就讀國中承辦人提出修改，以免影響自身權益！



二、第一類優免

*** 貼心提醒 ***

- 建議選填過程中，每隔一段時間按下「儲存志願」按鈕，以避免停電等情況導致所選志願遺失。
- 選填完畢，務必按下「**儲存志願**」按鈕，並至「**查詢我的志願資料**」頁面確認您選擇的志願。
- 安全性考量，在選填志願期間若要離開位置，務必先**登出**。

(一) 志願選填

點選【第一類優免】裡之【志願選填】。

1. 首先閱讀注意事項。

2. 選擇優免志願(單一志願)：

(1)勾選學校條件(可複選) (2)下拉選單選擇學校。

3. 點選【加入】按鈕。

4. 點選【儲存志願】按鈕。

一定要點選【儲存志願】才會儲存到系統哦！
很重要！很重要！很重要！

第一類優免志願選填

注意事項

1. 本功能必須使用『IE 9』、『Chrome 5』版本以上。(點擊下載最新Chrome瀏覽器)
2. 可透過條件篩選出對應學校。
3. 選擇學校並按下『加入』按鈕，加入志願。
4. 經確認志願區裡『志願』無誤後，請按下『儲存志願』按鈕儲存志願。

志願選填

條件：請選擇類別 ▾

優免欲加入學校：請選擇學校 ▾ **加入**

優免 **1個 / 1個**

已儲存志願數/可選志願總數

(修改或新增志願後，務必按下「儲存志願」按鈕)

儲存志願

學校序	刪除	學校名稱
1		351402 開南學校財團法人臺北市開南高級中等學校

(二) 查詢我的志願資料

※ 選填完畢，務必點選「查詢我的志願資料」確認您所選填儲存的志願。

點選【第一類優免】裡的【查詢我的志願資料】。

[首頁](#) > [查詢我的志願資料](#)

查詢我的志願資料

注意事項



同學您好！以下為您的志願選填結果。
可至 志願選填相關作業/列印報名表，列印「草稿報名表」；

志願選填結果

資料最後修改時間	
基本資料	
就讀學校	測試國中
班級	00
座號	00
學號	00000000
姓名	測試學生男生
性別	男
志願選填結果	
1. 開南學校財團法人臺北市開南高級中等學校	



(三) 列印報名表

點選【第一類優免】裡的【列印報名表】。

★列印草稿 → 選填志願還能重新調整

★列印正式報名表 → 選填志願功能關閉



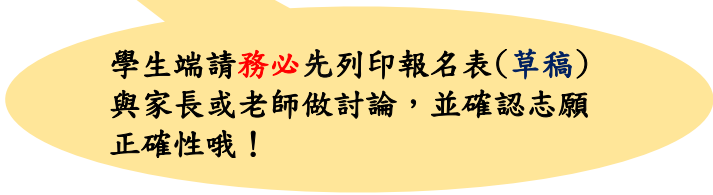
列印說明

注意！請務必先列印「草稿」，確認志願是否正確

 列印「草稿」

注意！一旦列印正式報名表後就不可再更改志願

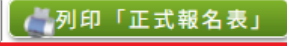
 列印「正式報名表」



列印「正式報名表」確認畫面(一) → 再次輸入「登入密碼」確認

列印「正式報名表」說明

注意！一旦列印正式報名表後就不可再更改志願，你確定要列印嗎？

請輸入「登入密碼」以同意列印「正式報名表」 

列印「正式報名表」確認畫面(二) → 最後確認，請點選：列印「正式報名表」

首頁 > 列印報名表確認 > 列印「正式報名表」說明

注意！一旦列印正式報名表後就不可再更改志願，你確定要列印嗎？



列印後就不可再更改志願喔!!

列印「正式報名表」

報名表 草稿 / 正式 [示意圖]

草稿

正式報名表

臺北市000學年度高級中等學校優先免試入學

【第一類優免】報名志願表(草稿)(A0-1_1)

檢核碼:	原就讀國中	000000	測試國中	列印時間						
學生姓名	性別	00	座號	00	性別	男	身分別	一般生	報名費	100元
生日	身分證統一編號		A123456789							
家長(或監護)人	電話:	0	手機:	0						
應考學校	331402臺北市私立東方高級工商職業學校									

草稿無檢核碼喔!!

臺北市000學年度高級中等學校優先免試入學

【第一類優免】報名志願表(A0-1)

檢核碼:	原就讀國中	000000	測試國中	列印時間							
學生姓名	性別	00	座號	00	性別	男	身分別	一般生	報名費	100元	
生日	身分證統一編號		A123456789								
家長(或監護)人	電話:	0	手機:	0							
應考學校	331402臺北市私立東方高級工商職業學校										
學生										國中承辦人員	職章
家長(或監護)人											

正式報名表有檢核碼喔!!



(四) 查詢報名狀態

學生將報名表交給國中端後，可從此功能來確認舉辦免試的主辦學校是否收到報名表。

選【志願選填相關作業】裡的【查詢報名狀態】。

瀏覽資料 志願選填相關作業 **第一類優免** 第二類優免 相關下載 登出

志願選填

查詢我的志願資料

列印報名表

查詢報名狀態

查詢報名狀態

報名狀態

報名尚未完成
(國中尚未收件成功)
(主辦尚未收件成功)

三、第二類優免

*** 貼心提醒 ***

- 建議選填過程中，每隔一段時間按下「儲存志願」按鈕，以避免停電等情況導致所選志願遺失。
- 選填完畢，務必按下「**儲存志願**」按鈕，並至「**查詢我的志願資料**」頁面確認您選擇的志願。
- 安全性考量，在選填志願期間若要離開位置，務必先**登出**。

(一) 志願選填

點選【第二類優免】裡之【志願選填】。

1. 首先閱讀注意事項。
2. 選擇優免志願(單一志願):
(1)勾選學校條件(可複選) (2)下拉選單選擇學校。
3. 點選【加入】按鈕。
4. 點選【**儲存志願**】按鈕。

注意事項

- 1.本功能必須使用『IE 9』、『Chrome 5』版本以上。(點擊下載最新Chrome瀏覽器)
- 2.可透過條件篩選出對應學校。
- 3.選擇學校並按下『加入』按鈕，加入志願。
- 4.經確認志願區裡『志願』無誤後，請按下『儲存志願』按鈕儲存志願。

①

志願選填

條件： 請選擇類別 ▾ 請選擇公私立 ▾

優免欲加入學校： 請選擇學校 ▾

加入

③

優免

1個 / 1個



②

已儲存志願數/可選志願總數

(修改或新增志願後，務必按下「儲存志願」按鈕)

儲存志願

④

學校序	刪除	學校名稱
1		313301 臺北市立西松高級中學 



(二) 查詢我的志願資料

點選【第二類優免】裡的【查詢我的志願資料】。

※ 選填完畢，務必點選「查詢我的志願資料」確認您所選填儲存的志願。

首頁 > 查詢我的志願資料

查詢我的志願資料

注意事項

同學您好！以下為您的志願選填結果。
可至 志願選填相關作業/列印報名表，列印「草稿報名表」；

志願選填結果

資料最後修改時間	
基本資料	
就讀學校	測試國中
班級	00
座號	00
學號	000002
姓名	測試學生女生_身障生
性別	女
志願選填結果	
1. 臺北市立西松高級中學	

(三) 列印報名表

點選【第二類優免】裡的【列印報名表】。

★列印草稿 → 選填志願還能重新調整

★列印正式報名表 → 選填志願功能關閉




列印說明

注意！請務必先列印「草稿」，確認志願是否正確

 列印「草稿」

注意！一旦列印正式報名表後就不可再更改志願


 列印「正式報名表」

學生端請務必先列印報名表(草稿)
與家長或老師做討論，並確認志願
正確性哦！

列印「正式報名表」確認畫面(一) → 再次輸入「登入密碼」確認

列印「正式報名表」說明

注意！一旦列印正式報名表後就不可再更改志願，你確定要列印嗎？

請輸入「登入密碼」以同意列印「正式報名表」  列印「正式報名表」

列印「正式報名表」確認畫面(二) → 最後確認後，請點選「列印正式報名表」



報名表 草稿 / 正式 [示意圖]

草稿

正式報名表

臺北市000學年度高級中等學校優先免試入學

【第二類優免】報名志願表(A0-2)

檢核碼:		原就讀國中	000000測試國中	列印時間	
學生姓名	00	座號	00	性別	女
生日	00.1.1	身分證統一編號	B000000002	會考准考證	
家長(或監護人)聯絡方式	電話	【未提供】	手機	0	
均衡學習(A)	0	服務學習(B)	0	多元學習表現積分(A+B)	0
選擇學校	31... 臺北市立西松高級中學				

草稿無檢核碼喔!!

臺北市000學年度高級中等學校優先免試入學

【第二類優免】報名志願表(A0-2)

檢核碼:		原就讀國中		000000測試國中	列印時間
學生姓名	00	座號	00	性別	女
生日	00.1.1	身分證統一編號	B000000002	會考准考證	
家長(或監護人)聯絡方式	電話	【未提供】	手機	0	
均衡學習(A)	0	服務學習(B)	0	多元學習表現積分(A+B)	0
選擇	315... 臺北市立西松高級中學				
學生簽名		國中承辦人員	職章		
家長雙方(或監護人)簽名					

正式報名表有檢核碼喔!!

1. 上述資料均請填寫，特此聲明。
2. 請後附來自備封下卷。
3. 報名志願表(A0-2)。

(四) 查詢報名狀態

學生將報名表交給國中端後，可從此功能來確認舉辦免試的主辦學校是否收到報名表。

選【志願選填相關作業】裡的【查詢報名狀態】。



The screenshot shows a web application interface with a blue navigation bar at the top containing the following menu items: 瀏覽資料, 志願選填相關作業, 第一類優免, 第二類優免 (highlighted with a red box), 相關下載, and 登出. Below the navigation bar is a breadcrumb trail: 首頁 > 查詢報名狀態. The main content area is titled 查詢報名狀態 and 報名狀態. On the left, there is an illustration of six students sitting at desks in a classroom. On the right, there is a large red text message: 報名尚未完成 (國中尚未收件成功) (主辦尚未收件成功). A dropdown menu is open from the '第二類優免' menu item, listing the following options: 志願選填, 查詢我的志願資料, 列印報名表, 分發序查詢, and 查詢報名狀態 (highlighted with a red box).



(五) 學生『單科別』線上登記

1. 點選【第二類優免】裡之【分發序查詢】。



2. 一般生

確認分發序狀態，若為「可線上登記」者，在系統開放登記時間，點選「是否要參加線上登記」，並按下「送出」按鈕。

The screenshot shows the '分發序查詢' page for a general student. The page includes a '注意事項' section with the text '同學您好！以下為您的分發序結果。' and a '分發序結果' section. The '分發序結果' section displays the following information:

招生學校	423301 臺北市立復興高級中學
分發序	一般生【招生名額(不分科別) 96 人, 2 倍公告分發序 192 人】 分發序: 131 狀態: 可線上登記

The '登記狀態: 尚未登記。' text is highlighted with a red box. Below this, the '登記' section asks '423301 臺北市立復興高級中學 是否要參加這所學校的線上登記?' and provides two radio button options: '是, 我要參加線上登記' and '否, 我不要參加'. The '是, 我要參加線上登記' option is highlighted with a red box. At the bottom, there is a '送出' button, also highlighted with a red box. A red box also highlights the '分發序查詢' link in the top navigation bar.

「考生進行線上登記並經各招生學校網站於 上午 11:00 公告錄取結果,即視同線上報到完成。如欲放棄錄取,須於 13:00~15:00 至錄取學校辦理繳交放棄錄取資格聲明書,方能參加 學年度臺北區高級中等學校免試入學。」

(2)按下「送出」按鈕後，登記狀態會改為「選擇”參加/不參加線上登記”，並已完成登記」，以及顯示「最後登記時間」。

分發序結果

招生學校	423301 臺北市立復興高級中學
分發序	一般生【招生名額(不分科別) 96 人，2 倍公告分發序 192 人】 分發序：131 狀態：可線上登記
登記狀態：選擇"參加線上登記"，並已完成登記。	

登記

423301 臺北市立復興高級中學 是否要參加這所學校的線上登記？	
<input checked="" type="radio"/> 是，我要參加線上登記	<input type="radio"/> 否，我不要參加
「考生進行線上登記並經各招生學校網站於 上午 11:00 公告錄取結果,即視同線上報到完成。如欲放棄錄取,須於 13:00~15:00 至錄取學校辦理繳交放棄錄取資格聲明書,方能參加 學年度基北區高級中等學校免試入學。」	
<input type="button" value="送出"/>	
最後登記時間：	

*** 貼心提醒 ***

- 按下「送出」按鈕後，務必回到「分發序查詢」頁面確認登記狀態是否改為「已完成登記」以及是否顯示「最後登記時間」。
- 若需要變更登記意願，請重新選擇「是/否」參加後再按下「送出」按鈕，接著請務必確認「最後登記時間」是否有更新。



3. 特殊生-只有一種身分符合可登記狀態

(1)在系統開放登記時間，點選「是否要參加線上登記」，並按下「送出」按鈕

注意事項	
同學您好！以下為您的分發序結果。	
分發序結果	
招生學校	323302 臺北市立永春高級中學
分發序	一般生 【招生名額(不分科別) 76 人，2 倍公告分發序 152 人】 分發序：406 狀態：不可線上登記
	身心障礙 【招生名額(不分科別) 2 人，2 倍公告分發序 4 人】 分發序：1 狀態：可線上登記
登記狀態：尚未登記。	
登記	
323302 臺北市立永春高級中學 是否要參加這所學校的線上登記？	
<input checked="" type="radio"/> 是，我要參加線上登記	<input type="radio"/> 否，我不要參加
「考生進行線上登記並經各招生學校網站於 上午 11:00 公告錄取結果,即視同線上報到完成。如欲放棄錄取,須於 13:00~15:00 至錄取學校辦理繳交放棄錄取資格聲明書,方能參加 學年度基北區高級中等學校免試入學。」	
<input type="button" value="送出"/>	

(2)按下「送出」按鈕後，登記狀態會改為「選擇”參加/不參加線上登記”，並已完成登記」，以及顯示「最後登記時間」。

注意事項	
同學您好！以下為您的分發序結果。	
分發序結果	
招生學校	323302 臺北市立永春高級中學
分發序	一般生【招生名額(不分科別) 76 人，2 倍公告分發序 152 人】 分發序：406 狀態：不可線上登記
	身心障礙【招生名額(不分科別) 2 人，2 倍公告分發序 4 人】 分發序：1 狀態：可線上登記
登記狀態：選擇"參加線上登記"，並已完成登記。	
登記	
323302 臺北市立永春高級中學 是否要參加這所學校的線上登記？	
<input checked="" type="radio"/> 是，我要參加線上登記 <input type="radio"/> 否，我不要參加	
「考生進行線上登記並經各招生學校網站於 上午 11:00 公告錄取結果,即視同線上報到完成。如欲放棄錄取,須於 13:00~15:00 至錄取學校辦理繳交放棄錄取資格聲明書,方能參加 學年度臺北區高級中等學校免試入學。」	
送出	
最後登記時間：	

***** 貼心提醒 *****

- 按下「送出」按鈕後，務必回到「分發序查詢」頁面確認登記狀態是否改為「已完成登記」以及是否顯示「最後登記時間」。
- 若需要變更登記意願，請重新選擇「是/否」參加後再按下「送出」按鈕，接著請務必確認「最後登記時間」是否有更新。



4. 特殊生-兩種身分皆符合可登記狀態

(1)在系統開放登記時間，點選「是否要參加線上登記」，以及選擇要登記的身分(可多選亦可單選)，最後請按下「送出」按鈕。

注意事項

同學您好！以下為您的分發序結果。

分發序結果

招生學校	393302 臺北市立育成高級中學
分發序	一般生 【招生名額(不分科別) 70 人，2 倍公告分發序 140 人】 分發序：71 狀態：可線上登記
	原住民 【招生名額(不分科別) 2 人，2 倍公告分發序 4 人】 分發序：1 狀態：可線上登記
登記狀態：尚未登記。	

登記

393302 臺北市立育成高級中學
是否要參加這所學校的線上登記？

是，我要參加線上登記
 否，我不要參加

請選擇要登記的身分： 一般生 原住民

只勾選其中一項身分別參加登記者則不得再參與另一身分別之登記。
兩種身分皆勾選:特殊身分學生若未於一般生登記作業時錄取一般生名額，方能參加特殊身分學生登記作業。

「考生進行線上登記並經各招生學校網站於 上午 11:00 公告錄取結果,即視同線上報到完成。如欲放棄錄取,須於 13:00~15:00 至錄取學校辦理繳交放棄錄取資格聲明書,方能參加 學年度基北區高級中等學校免試入學。」

最後登記時間：

(2)按下「送出」按鈕後，登記狀態會改為「選擇”參加/不參加線上登記”，並已完成登記」，以及顯示「最後登記時間」。

注意事項	
同學您好！以下為您的分發序結果。	
分發序結果	
招生學校	393302 臺北市立育成高級中學
分發序	一般生 【招生名額(不分科別) 70 人，2 倍公告分發序 140 人】 分發序：71 狀態：可線上登記
分發序	原住民 【招生名額(不分科別) 2 人，2 倍公告分發序 4 人】 分發序：1 狀態：可線上登記
登記狀態：選擇"參加線上登記"，並已完成登記。	
登記	
393302 臺北市立育成高級中學 是否要參加這所學校的線上登記？	
<input checked="" type="radio"/> 是，我要參加線上登記 <input type="radio"/> 否，我不要參加	
請選擇要登記的身分： <input checked="" type="checkbox"/> 一般生 <input checked="" type="checkbox"/> 原住民	
只勾選其中一項身分分別參加登記者則不得再參與另一身分之登記。	
兩種身分皆勾選:特殊身分學生若未於一般生登記作業時錄取一般生名額，方能參加特殊身分學生登記作業。	
「考生進行線上登記並經各招生學校網站於 上午 11:00 公告錄取結果,即視同線上報到完成。如欲放棄錄取,須於 13:00~15:00 至錄取學校辦理繳交放棄錄取資格聲明書,方能參加 學年度基北區高級中等學校免試入學。」	
<input type="button" value="送出"/>	
最後登記時間：	

***** 貼心提醒 *****

- 按下「送出」按鈕後，務必回到「分發序查詢」頁面確認登記狀態是否改為「已完成登記」以及是否顯示「最後登記時間」。
- 若需要變更登記意願，請重新選擇「是/否」參加後再按下「送出」按鈕，接著請務必確認「最後登記時間」是否有更新。



(六) 『多科別』分發序線上查詢

1. 一般生

確認分發序狀態若為「可撕榜」者，在簡章規定時間親自到招生學校撕榜

分發序查詢

注意事項

同學您好！以下為您的分發序結果。

分發序結果

招生學校	323401 臺北市立松山高級商業家事職業學校
分發序	一般生【招生名額(不分科別) 90 人，2 倍公告分發序 180 人】 分發序：33 撕榜狀態：可撕榜

登記撕榜

請依照簡章規定時間親自到招生學校登記撕榜，如有疑問，請致電各招生學校詢問。

2. 特殊生

系統顯示哪個身分可否撕榜，確認分發序狀態若為「可撕榜」者，在簡章規定時間親自到招生學校撕榜

分發序查詢

注意事項

同學您好！以下為您的分發序結果。

分發序結果

招生學校	323401 臺北市立松山高級商業家事職業學校
分發序	一般生【招生名額(不分科別) 90 人，2 倍公告分發序 180 人】 分發序：104 撕榜狀態：可撕榜
分發序	身心障礙【招生名額(不分科別) 2 人，2 倍公告分發序 4 人】 分發序：1 撕榜狀態：可撕榜

登記撕榜

請依照簡章規定時間親自到招生學校登記撕榜，如有疑問，請致電各招生學校詢問。